

022 231 00 134 00 02502 Wengerohr II

Letzte Eingabe: 23.03.2026

Urnenwahl

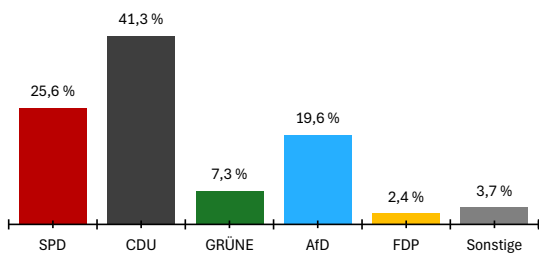
14:05:40

Aktueller Stand: 1 / 1

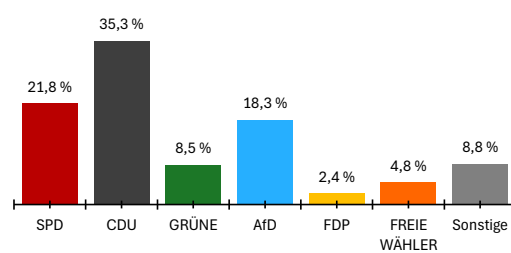
2. Berichtigung

	Landtagswahl 2026				Landtagswahl 2021					
	Wahlkreisstimmen		Landesstimmen		Wahlkreisstimmen		Differenz in %-Punkten	Landesstimmen		Differenz in %-Punkten
	Anzahl	%	Anzahl	%	Anzahl	%		Anzahl	%	
Wahlberechtigte										
ohne Sperrvermerk	757									
mit Sperrvermerk	388									
nach §19(2) LWO	0									
insgesamt	1.145									
Wähler										
insgesamt	709	61,9 %			56,6 %	5,3 %				
dav. m. WS	358									
Ungültige Stimmen	10	1,4 %	6	0,8 %	1,7 %	-0,3 %	0,8 %	0,0 %		
Gültige Stimmen	699	98,6 %	703	99,2 %	98,3 %	0,3 %	99,2 %	0,0 %		
Parteistimmen										
1. SPD	179	25,6 %	153	21,8 %	24,1 %	1,5 %	34,8 %	-13,0 %		
2. CDU	289	41,3 %	248	35,3 %	39,8 %	1,5 %	29,9 %	5,4 %		
3. GRÜNE	51	7,3 %	60	8,5 %	11,9 %	-4,6 %	9,7 %	-1,2 %		
4. AfD	137	19,6 %	129	18,3 %	7,1 %	12,5 %	6,8 %	11,5 %		
5. FDP	17	2,4 %	17	2,4 %	4,5 %	-2,1 %	4,9 %	-2,5 %		
6. FREIE WÄHLER	-	-	34	4,8 %	6,9 %	-	6,0 %	-1,2 %		
7. Die Linke	20	2,9 %	23	3,3 %	4,1 %	-1,2 %	3,0 %	0,3 %		
8. Tierschutzpartei	-	-	8	1,1 %	-	-	1,5 %	-0,4 %		
9. Volt	-	-	3	0,4 %	-	-	0,7 %	-0,3 %		
10. ÖDP	6	0,9 %	5	0,7 %	1,6 %	-0,7 %	0,8 %	-0,1 %		
11. BSW	-	-	23	3,3 %	-	-	-	3,3 %		
12. PdH	-	-	0	0,0 %	-	-	-	0,0 %		
13. Sonstige	-	-	-	-	0,0 %	-	1,8 %	-		

Wahlkreisstimmen

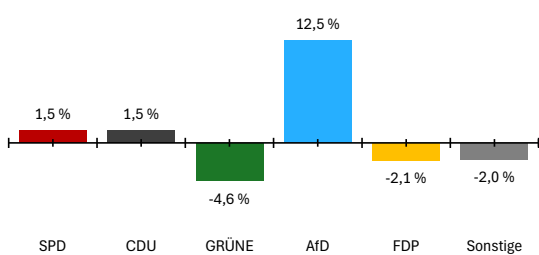


Landesstimmen



Gewinne und Verluste gegenüber der Landtagswahl 2021

Wahlkreisstimmen



Landesstimmen

