

022 231 00 134 00 02501 Wengerohr I

Letzte Eingabe: 23.03.2026

Urnensatz

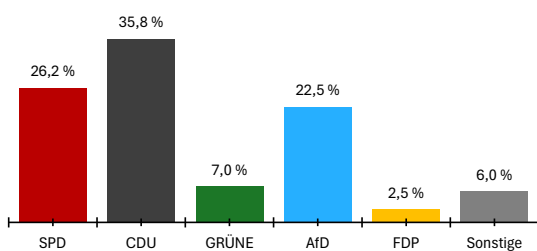
14:04:57

Aktueller Stand: 1 / 1

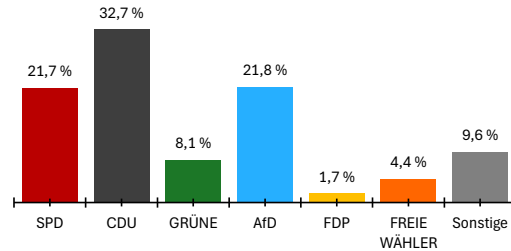
2. Berichtigung

	Landtagswahl 2026				Landtagswahl 2021					
	Wahlkreisstimmen		Landesstimmen		Wahlkreisstimmen		Differenz in %-Punkten	Landesstimmen		Differenz in %-Punkten
	Anzahl	%	Anzahl	%	Anzahl	%		Anzahl	%	
<b>Wahlberechtigte</b>										
ohne Sperrvermerk	745									
mit Sperrvermerk	365									
nach §19(2) LWO	0									
insgesamt	1.110									
<b>Wähler</b>										
insgesamt	694		62,5 %		56,6 %		5,9 %			
dav. m. WS	341									
Ungültige Stimmen	10	1,4 %	6	0,9 %	1,7 %	-0,3 %	0,8 %	0,1 %		
Gültige Stimmen	684	98,6 %	688	99,1 %	98,3 %	0,3 %	99,2 %	-0,1 %		
<b>Parteistimmen</b>										
1. SPD	179	26,2 %	149	21,7 %	24,1 %	2,1 %	34,8 %	-13,1 %		
2. CDU	245	35,8 %	225	32,7 %	39,8 %	-4,0 %	29,9 %	2,8 %		
3. GRÜNE	48	7,0 %	56	8,1 %	11,9 %	-4,9 %	9,7 %	-1,6 %		
4. AfD	154	22,5 %	150	21,8 %	7,1 %	15,4 %	6,8 %	15,0 %		
5. FDP	17	2,5 %	12	1,7 %	4,5 %	-2,0 %	4,9 %	-3,2 %		
6. FREIE WÄHLER	-	-	30	4,4 %	6,9 %	-	6,0 %	-1,6 %		
7. Die Linke	25	3,7 %	28	4,1 %	4,1 %	-0,4 %	3,0 %	1,1 %		
8. Tierschutzpartei	-	-	14	2,0 %	-	-	1,5 %	0,5 %		
9. Volt	-	-	6	0,9 %	-	-	0,7 %	0,2 %		
10. ÖDP	16	2,3 %	5	0,7 %	1,6 %	0,7 %	0,8 %	-0,1 %		
11. BSW	-	-	13	1,9 %	-	-	-	1,9 %		
12. PdH	-	-	0	0,0 %	-	-	-	0,0 %		
13. Sonstige	-	-	-	-	0,0 %	-	1,8 %	-		

Wahlkreisstimmen

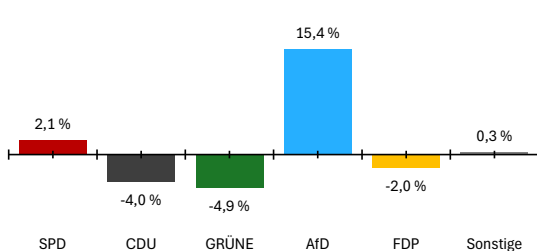


Landesstimmen



**Gewinne und Verluste gegenüber der Landtagswahl 2021**

Wahlkreisstimmen



Landesstimmen

