

022 231 00 134 00 01101 Rathaus Saal Rommelsbach

Letzte Eingabe: 22.03.2026

Urnensatz

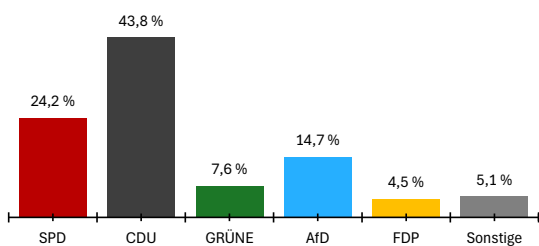
21:05:39

Aktueller Stand: 1 / 1

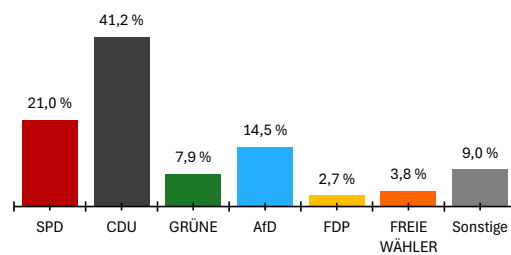
2. Berichtigung

	Landtagswahl 2026				Landtagswahl 2021					
	Wahlkreisstimmen		Landesstimmen		Wahlkreisstimmen		Differenz in %-Punkten	Landesstimmen		Differenz in %-Punkten
	Anzahl	%	Anzahl	%	Anzahl	%		Anzahl	%	
Wahlberechtigte										
ohne Sperrvermerk	765									
mit Sperrvermerk	388									
nach §19(2) LWO	0									
insgesamt	1.153									
Wähler										
insgesamt	696		60,4 %		56,6 %		3,8 %			
dav. m. WS	354									
Ungültige Stimmen	11	1,6 %	4	0,6 %	1,7 %	-0,1 %	0,8 %	-0,2 %		
Gültige Stimmen	685	98,4 %	692	99,4 %	98,3 %	0,1 %	99,2 %	0,2 %		
Parteistimmen										
1. SPD	166	24,2 %	145	21,0 %	24,1 %	0,1 %	34,8 %	-13,8 %		
2. CDU	300	43,8 %	285	41,2 %	39,8 %	4,0 %	29,9 %	11,3 %		
3. GRÜNE	52	7,6 %	55	7,9 %	11,9 %	-4,3 %	9,7 %	-1,8 %		
4. AfD	101	14,7 %	100	14,5 %	7,1 %	7,6 %	6,8 %	7,7 %		
5. FDP	31	4,5 %	19	2,7 %	4,5 %	0,0 %	4,9 %	-2,2 %		
6. FREIE WÄHLER	-	-	26	3,8 %	6,9 %	-	6,0 %	-2,2 %		
7. Die Linke	30	4,4 %	38	5,5 %	4,1 %	0,3 %	3,0 %	2,5 %		
8. Tierschutzpartei	-	-	9	1,3 %	-	-	1,5 %	-0,2 %		
9. Volt	-	-	5	0,7 %	-	-	0,7 %	0,0 %		
10. ÖDP	5	0,7 %	1	0,1 %	1,6 %	-0,9 %	0,8 %	-0,7 %		
11. BSW	-	-	9	1,3 %	-	-	-	1,3 %		
12. PdH	-	-	0	0,0 %	-	-	-	0,0 %		
13. Sonstige	-	-	-	-	0,0 %	-	1,8 %	-		

Wahlkreisstimmen

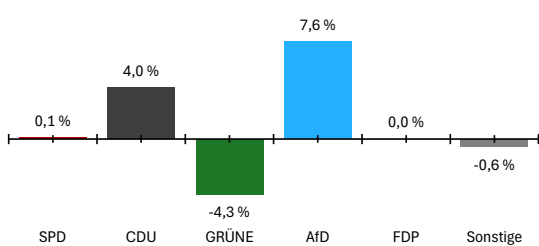


Landesstimmen



Gewinne und Verluste gegenüber der Landtagswahl 2021

Wahlkreisstimmen



Landesstimmen

