

022 231 00 134 00 01105 Rathaus Saal Lieser

Letzte Eingabe: 22.03.2026

Urnenwahl

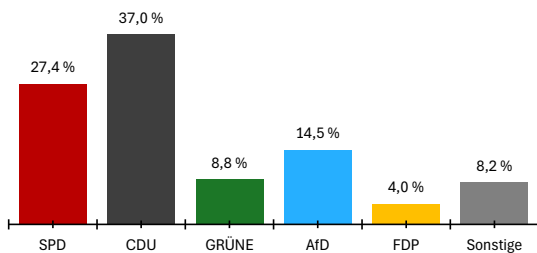
19:29:28

Aktueller Stand: 1 / 1

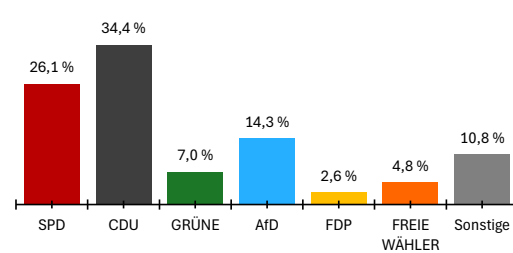
1. Berichtigung

	Landtagswahl 2026				Landtagswahl 2021					
	Wahlkreisstimmen		Landesstimmen		Wahlkreisstimmen		Differenz in %-Punkten	Landesstimmen		Differenz in %-Punkten
	Anzahl	%	Anzahl	%	Anzahl	%		Anzahl	%	
<b>Wahlberechtigte</b>										
ohne Sperrvermerk	886									
mit Sperrvermerk	413									
nach §19(2) LWO	0									
insgesamt	1.299									
<b>Wähler</b>										
insgesamt	736		56,7 %		56,6 %		0,1 %			
dav. m. WS	391									
Ungültige Stimmen	7	1,0 %	4	0,5 %	1,7 %	-0,7 %	0,8 %	-0,3 %		
Gültige Stimmen	729	99,0 %	732	99,5 %	98,3 %	0,7 %	99,2 %	0,3 %		
<b>Parteistimmen</b>										
1. SPD	200	27,4 %	191	26,1 %	24,1 %	3,3 %	34,8 %	-8,7 %		
2. CDU	270	37,0 %	252	34,4 %	39,8 %	-2,8 %	29,9 %	4,5 %		
3. GRÜNE	64	8,8 %	51	7,0 %	11,9 %	-3,1 %	9,7 %	-2,7 %		
4. AfD	106	14,5 %	105	14,3 %	7,1 %	7,4 %	6,8 %	7,5 %		
5. FDP	29	4,0 %	19	2,6 %	4,5 %	-0,5 %	4,9 %	-2,3 %		
6. FREIE WÄHLER	-	-	35	4,8 %	6,9 %	-	6,0 %	-1,2 %		
7. Die Linke	40	5,5 %	36	4,9 %	4,1 %	1,4 %	3,0 %	1,9 %		
8. Tierschutzpartei	-	-	13	1,8 %	-	-	1,5 %	0,3 %		
9. Volt	-	-	8	1,1 %	-	-	0,7 %	0,4 %		
10. ÖDP	20	2,7 %	8	1,1 %	1,6 %	1,1 %	0,8 %	0,3 %		
11. BSW	-	-	14	1,9 %	-	-	-	1,9 %		
12. PdH	-	-	0	0,0 %	-	-	-	0,0 %		
13. Sonstige	-	-	-	-	0,0 %	-	1,8 %	-		

Wahlkreisstimmen

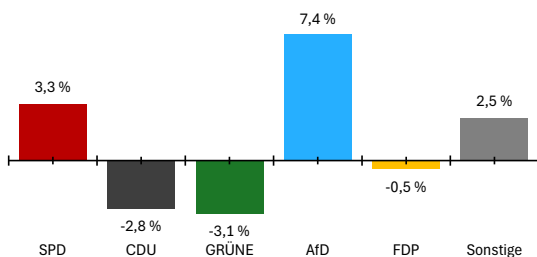


Landesstimmen



**Gewinne und Verluste gegenüber der Landtagswahl 2021**

Wahlkreisstimmen



Landesstimmen

