

022 231 00 134 00 01103 Grundschule Friedrichstraße II

Letzte Eingabe: 22.03.2026

Urnensatz

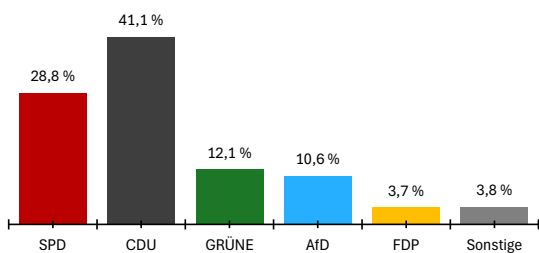
19:38:19

Aktueller Stand: 1 / 1

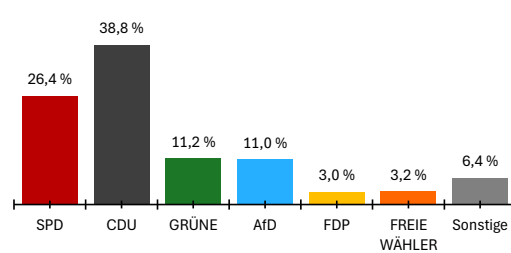
1. Berichtigung

	Landtagswahl 2026				Landtagswahl 2021					
	Wahlkreisstimmen		Landesstimmen		Wahlkreisstimmen		Differenz in %-Punkten	Landesstimmen		Differenz in %-Punkten
	Anzahl	%	Anzahl	%	Anzahl	%		Anzahl	%	
Wahlberechtigte										
ohne Sperrvermerk	936									
mit Sperrvermerk	667									
nach §19(2) LWO	0									
insgesamt	1.603									
Wähler										
insgesamt	1.070	66,7 %			56,6 %	10,1 %				
dav. m. WS	627									
Ungültige Stimmen	10	0,9 %	7	0,7 %	1,7 %	-0,8 %	0,8 %	-0,1 %		
Gültige Stimmen	1.060	99,1 %	1.063	99,3 %	98,3 %	0,8 %	99,2 %	0,1 %		
Parteistimmen										
1. SPD	305	28,8 %	281	26,4 %	24,1 %	4,7 %	34,8 %	-8,4 %		
2. CDU	436	41,1 %	412	38,8 %	39,8 %	1,3 %	29,9 %	8,9 %		
3. GRÜNE	128	12,1 %	119	11,2 %	11,9 %	0,2 %	9,7 %	1,5 %		
4. AfD	112	10,6 %	117	11,0 %	7,1 %	3,5 %	6,8 %	4,2 %		
5. FDP	39	3,7 %	32	3,0 %	4,5 %	-0,8 %	4,9 %	-1,9 %		
6. FREIE WÄHLER	-	-	34	3,2 %	6,9 %	-	6,0 %	-2,8 %		
7. Die Linke	14	1,3 %	21	2,0 %	4,1 %	-2,8 %	3,0 %	-1,0 %		
8. Tierschutzpartei	-	-	18	1,7 %	-	-	1,5 %	0,2 %		
9. Volt	-	-	8	0,8 %	-	-	0,7 %	0,1 %		
10. ÖDP	26	2,5 %	6	0,6 %	1,6 %	0,9 %	0,8 %	-0,2 %		
11. BSW	-	-	14	1,3 %	-	-	-	1,3 %		
12. PdH	-	-	1	0,1 %	-	-	-	0,1 %		
13. Sonstige	-	-	-	-	0,0 %	-	1,8 %	-		

Wahlkreisstimmen

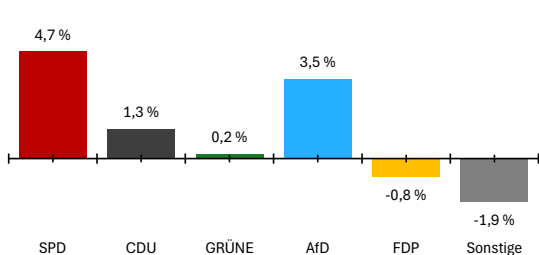


Landesstimmen



Gewinne und Verluste gegenüber der Landtagswahl 2021

Wahlkreisstimmen



Landesstimmen

