

022 231 00 134 00 01102 Grundschule Friedrichstraße I

Letzte Eingabe: 22.03.2026

Urnensatz

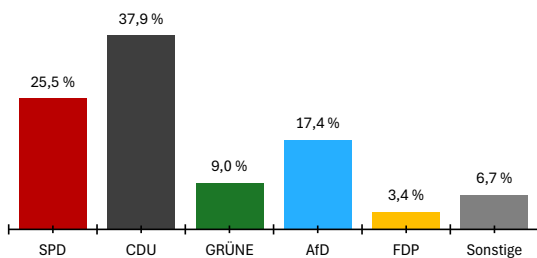
20:27:06

Aktueller Stand: 1 / 1

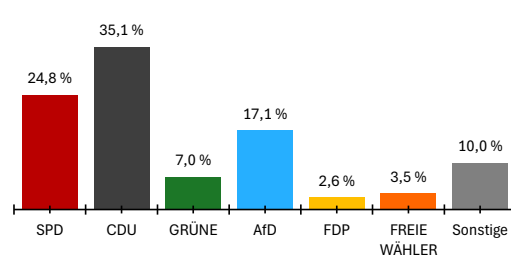
1. Berichtigung

	Landtagswahl 2026				Landtagswahl 2021					
	Wahlkreisstimmen		Landesstimmen		Wahlkreisstimmen		Differenz in %-Punkten	Landesstimmen		Differenz in %-Punkten
	Anzahl	%	Anzahl	%	Anzahl	%		Anzahl	%	
Wahlberechtigte										
ohne Sperrvermerk	863									
mit Sperrvermerk	404									
nach §19(2) LWO	0									
insgesamt	1.267									
Wähler										
insgesamt	739		58,3 %		56,6 %		1,7 %			
dav. m. WS	369									
Ungültige Stimmen	9	1,2 %	6	0,8 %	1,7 %	-0,5 %	0,8 %	0,0 %		
Gültige Stimmen	730	98,8 %	733	99,2 %	98,3 %	0,5 %	99,2 %	0,0 %		
Parteistimmen										
1. SPD	186	25,5 %	182	24,8 %	24,1 %	1,4 %	34,8 %	-10,0 %		
2. CDU	277	37,9 %	257	35,1 %	39,8 %	-1,9 %	29,9 %	5,2 %		
3. GRÜNE	66	9,0 %	51	7,0 %	11,9 %	-2,9 %	9,7 %	-2,7 %		
4. AfD	127	17,4 %	125	17,1 %	7,1 %	10,3 %	6,8 %	10,3 %		
5. FDP	25	3,4 %	19	2,6 %	4,5 %	-1,1 %	4,9 %	-2,3 %		
6. FREIE WÄHLER	-	-	26	3,5 %	6,9 %	-	6,0 %	-2,5 %		
7. Die Linke	28	3,8 %	34	4,6 %	4,1 %	-0,3 %	3,0 %	1,6 %		
8. Tierschutzpartei	-	-	10	1,4 %	-	-	1,5 %	-0,1 %		
9. Volt	-	-	4	0,5 %	-	-	0,7 %	-0,2 %		
10. ÖDP	21	2,9 %	3	0,4 %	1,6 %	1,3 %	0,8 %	-0,4 %		
11. BSW	-	-	22	3,0 %	-	-	-	3,0 %		
12. PdH	-	-	0	0,0 %	-	-	-	0,0 %		
13. Sonstige	-	-	-	-	0,0 %	-	1,8 %	-		

Wahlkreisstimmen

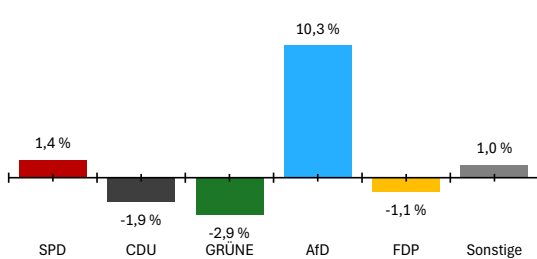


Landesstimmen



Gewinne und Verluste gegenüber der Landtagswahl 2021

Wahlkreisstimmen



Landesstimmen

